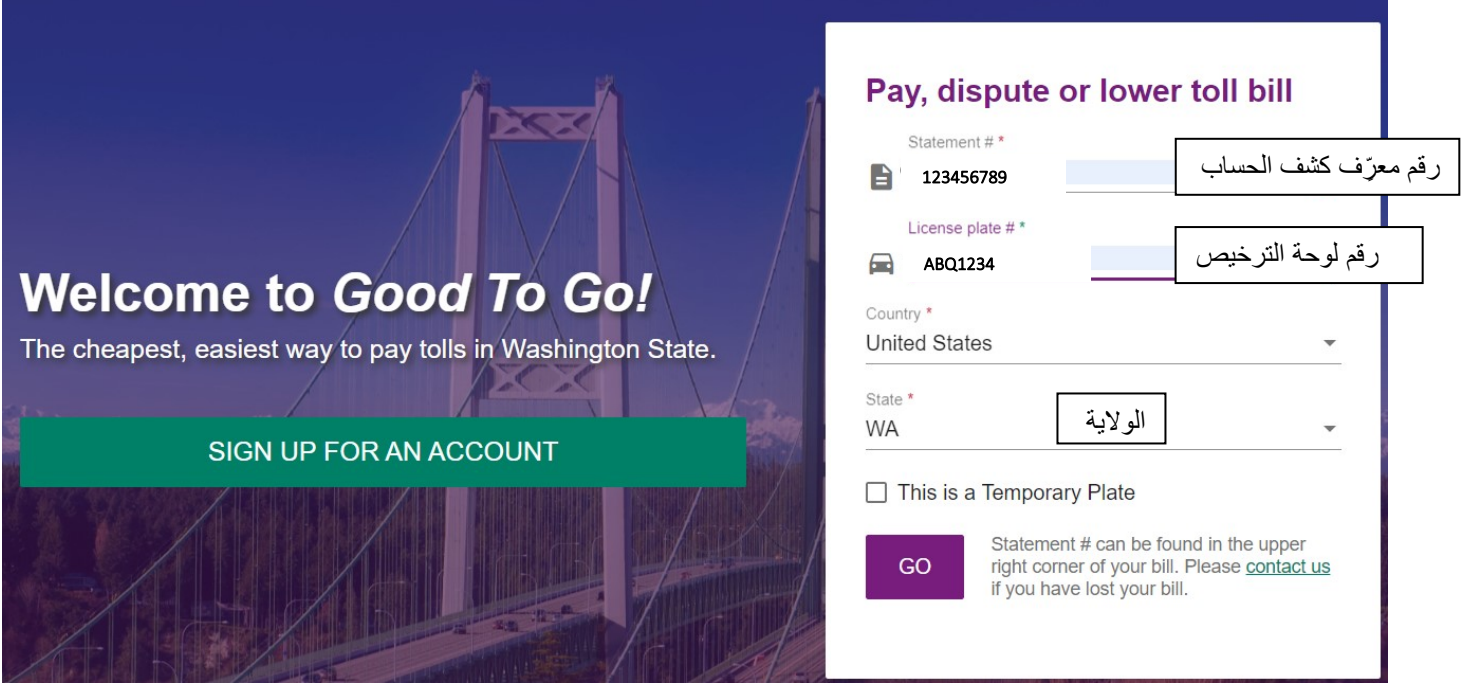


كيفية فتح حساب Good To Go! من فاتورة رسوم مرورية

انتقل إلى الموقع الإلكتروني www.MyGoodToGo.com وأدخل رقم معرف كشف الحساب ورقم لوحة الترخيص الخاصة بك في مربع "Pay, dispute or lower toll bill" (الدفع أو الاعتراض أو خفض فاتورة الرسوم المرورية) واحرص على تحديد الولاية الصحيحة التي تتبع لها لوحة سيارتك. ثم اضغط على الزر المميز باللون الأرجواني "GO" (انتقال).



Welcome to Good To Go!
The cheapest, easiest way to pay tolls in Washington State.

SIGN UP FOR AN ACCOUNT

Pay, dispute or lower toll bill

Statement # *
123456789

License plate # *
ABQ1234

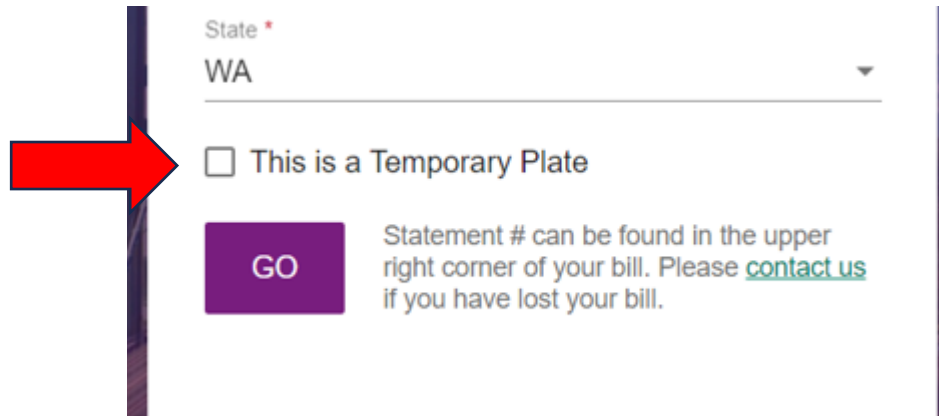
Country *
United States

State *
WA

This is a Temporary Plate

GO Statement # can be found in the upper right corner of your bill. Please [contact us](#) if you have lost your bill.

إذا كان لديك لوحة ترخيص مؤقتة، فاحرص على النقر فوق المربع المخصص "This is a Temporary Plate" (هذه لوحة مؤقتة) قبل إدخال رقم لوحة الترخيص الخاصة بك.



State *
WA

This is a Temporary Plate

GO Statement # can be found in the upper right corner of your bill. Please [contact us](#) if you have lost your bill.

في صفحة "ملخص الفاتورة المرورية" (Toll Bill Summary)

يجب عليك النقر فوق خيارات "Lower this bill with a Good To Go! account" (خفض هذه الفاتورة باستخدام حساب Good To Go)

يُمكنك هذا الخيار من إنشاء حساب Good To Go وسيخفض إجمالي فاتورتك إلى المبلغ المذكور على الجانب الأيمن من الخيار. بعد تحديد الخيار، انقر فوق الزر "NEXT" (التالي) الموجود على الجانب الأيسر أسفل الصفحة.

Toll Bill Summary

Customer ID: ██████████

Sally Sunshine
123 address Ave NE
Seattle, WA 98115-7118

[View recent activity](#)

Tolls \$11.75
Fees/Civil penalties/Other ? \$0.00

Current balance due \$11.75

How would you like to pay?

- Lower this bill with a Good To Go! account** ? \$8.25
Create an account with auto pay and save \$3.50 today. It's free and takes less than 10 minutes.
- Pay total amount due** \$11.75
Pay the full amount due without creating an account.
- Make a partial payment** \$ Other amount
NOTE: You must pay the full bill by the due date to avoid late fees and civil penalties.

NEXT

DISPUTE CHARGES

المبلغ
الإجمالي
الجديد

في صفحة "Account Access" (الوصول إلى الحساب)

اختر اسم المستخدم وكلمة المرور ورقم التعريف الشخصي (Personal Identification Number, PIN) المكوّن من أربعة أرقام.

يجب أن يتكون اسم المستخدم الخاص بك من ستة أحرف على الأقل، ويجب أن يحتوي على أحرف أو أرقام فقط، أو يمكن أن يكون عنوان بريد إلكتروني صالحًا.

يجب أن تتضمن كلمة المرور الخاصة بك:

- ثمانية أحرف على الأقل
- حرف كبير على الأقل
- حرف صغير على الأقل
- رقم على الأقل (من 0 إلى 9)

Sign Up for an Account



Account access

Choose a username and password

Username *

Password *

Confirm password *

Create a 4 digit PIN
Verifies your identity for automated phone support

PIN *

Confirm PIN *

Username requirements:

- ✓ Minimum of 6 characters
- ✓ Contain only letters and numbers, or a valid email address

Password requirements:

- ✓ Minimum of 8 characters
- ✓ At least 1 uppercase letter
- ✓ At least 1 lowercase letter
- ✓ At least 1 number (0-9)
- ✓ Password must match

بعد اختيار اسم مستخدم وكلمة مرور ورقم PIN صالحين، انقر فوق الزر "NEXT" (التالي) في أسفل الصفحة.

في صفحة "Customer Information" (معلومات العميل)

أدخل المعلومات المطلوبة في جميع الحقول الموجودة في النموذج والمميزة برمز النجمة (*)

يجب عليك إدخال اسمك الأول واسمك الأخير وعنوان بريد إلكتروني صالح ورقم هاتف صالح. انقر فوق مربع " Send me text message alerts " (إرسال تنبيهات عبر الرسائل النصية) إذا كنت تريد تلقّي تنبيهات مهمة عبر الرسائل النصية.

Sign Up for an Account



Customer information

I am creating an account for a business, non-profit, or government agency.

Primary contact information

الاسم الأول

First name *

Middle initial

الحرف الأوسط من الاسم

الاسم الأخير

Last name *

Suffix

البريد الإلكتروني

Email *



Phone type *

Mobile

Phone number *

رقم الهاتف

[Add another phone number](#)

Send me text message alerts ?

Cell phone data and messaging rates may apply.

Address *

ثم أدخل عنوانك البريدي:

Address *	العنوان	
Apartment, suite, etc.	شقة، جناح، غير ذلك	
City *	المدينة	
Country * US	State / Province * WA	ZIP code *
البلد	الولاية	الرمز البريدي
NEXT	BACK	

قد تظهر لك نافذة منبثقة تطلب منك تأكيد عنوانك لأنه لا يتطابق مع العنوان الذي تتعرّف عليه خدمة البريد الأمريكي (United States Postal Service, USPS). أكد فقط العنوان الصحيح.

Confirm Mailing Address

Address Suggestions

123 address Ave NE
Seattle, WA 98115-7118

Entered Mailing Address

123 address Ave NE
Seattle, WA 98115

Cancel **Accept**

ثم اضغط على زر "NEXT" (التالي) أسفل الصفحة.

في صفحة "Vehicles" (المركبات)

أدخل معلومات لوحة الترخيص الخاصة بك واحرص على تحديد نوع اللوحة المناسب من القائمة المنسدلة.

Sign Up for an Account



Vehicles

Tell us about your vehicles.

Vehicle # 1

Vehicle nickname

Country *

US

State *

WA

Standard or Special Design Background Temporary
 US Government Dealer/Transporter/Other Tribal

License plate type *

Passenger

Passenger

Plate sample: AAA1111, 111AAA,
1A1111, 111111, 1111AA,
11111AA, A11111A, AA1111



This is a personalized license plate

الاسم المستعار
للمركبة

Account summary

Account access

TesterTester

Customer information

Tester Tester null

401 2nd Ave S Seattle, WA US

CHANGE

إذا كان لديك لوحة ترخيص مخصصة، فاحرص على النقر فوق مربع "This is a personalized license plate" (هذه لوحة ترخيص مخصصة)

Standard or Special Design Background Temporary
 US Government Dealer/Transporter/Other Tribal

License plate type *

Passenger

Passenger

Plate sample: AAA1111, 111AAA,
1A1111, 111111, 1111AA,
11111AA, A11111A, AA1111



This is a personalized license plate



ثم أدخل رقم لوحة ترخيص سيارتك واستخدم مجموعة القوائم المنسدلة التالية لإدخال معلومات مركبتك.

Sign Up for an Account

- 1 Account Access
- 2 Customer Info
- 3 Vehicles
- 4 Passes
- 5 How to Pay
- 6 Review & Pay

Vehicles

Tell us about your vehicles.

Vehicle # 1

Vehicle nickname

Country * State *
US WA

Standard or Special Design Background Temporary
 US Government Dealer/Transporter/Other Tribal

License plate type *
Passenger

Passenger
Plate sample: AAA1111, 111AAA,
1A1111, 111111, 1111AA,
11111AA, A11111A, AA1111



This is a personalized license plate

License plate number *

This is a non-passenger vehicle

Year * Make *

Model * Color *

[+ ADD ANOTHER VEHICLE](#)

NEXT

BACK

Account summary

Account access

TesterTester

Customer information

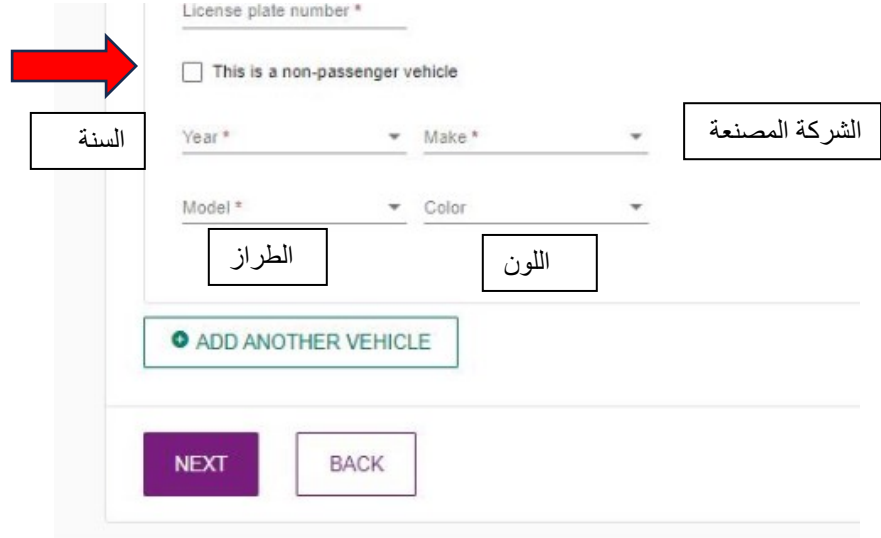
Tester Tester null
401 2nd Ave S Seattle, WA US

[CHANGE](#)

رقم لوحة
الترخيص



إذا لم تكن الشركة المصنعة لمركبتك أو طرازها مدرجين ضمن الخيارات في القوائم المنسدلة، فانقر على مربع "This is a non-passenger vehicle" (هذه مركبة غير مخصصة للركاب)، وسيمكّنك من إدخال اسم الشركة المصنعة والطراز يدويًا بدلاً من اختيارهما من القائمة.



The screenshot shows a web form for vehicle registration. It includes a checkbox for "This is a non-passenger vehicle" which is checked. Below it are dropdown menus for "Year", "Make", "Model", and "Color". A red arrow points to the "Year" dropdown, which is labeled "السنة" (Year). A box labeled "الشركة المصنعة" (Manufacturer) is positioned above the "Make" dropdown. Another box labeled "الطراز" (Model) is positioned above the "Model" dropdown, and a box labeled "اللون" (Color) is positioned above the "Color" dropdown. Below these fields is a button labeled "ADD ANOTHER VEHICLE". At the bottom are two buttons: "NEXT" and "BACK".

بعد التأكد من أن جميع المعلومات صحيحة، انقر فوق زر "NEXT" (التالي) أسفل الصفحة.

في صفحة "Passes" (تصاريح المرور)

يمكنك تفعيل تصريح مرور تملكه بالفعل أو شراء تصريح مرور. تتوفر المزايا بحسب تصريح المرور:

Sign Up for an Account

- Account Access
- Customer Info
- Vehicles
- Passes**
- How to Pay
- Review & Pay

Passes

Already have a pass? [ACTIVATE A PASS](#)

Buy new passes

We recommend getting a Good To Go! pass for every car on your account. If you drive on a toll road without a pass, you'll be charged an additional 25-cent fee for each trip.


Every kind of Good To Go! pass works to pay the lowest toll rate on any toll road in Washington. Some passes are designed for specific customers.

Sticker

Qty 0

\$5.00 plus tax

- Most popular option for drivers who don't need to carpool on the I-405 express toll lanes or SR 167 HOT Lanes.
- Once the pass is stuck to your windshield, removing it will destroy the pass.




Flex

Qty 0

\$15.00 plus tax

- Lets you carpool for free in the I-405 express toll lanes and SR 167 HOT Lanes when you have enough people in your car.
- Also works to pay tolls when you're not carpooling or travelling on other toll roads.



Account summary

Account access
Tester/Tester

Customer information [CHANGE](#)
Tester Tester null
401 2nd Ave S Seattle, WA US


Vehicles [CHANGE](#)
KEH9383 - WA, US

تبلغ تكلفة ملصق التصريح 5 دولارات بالإضافة إلى الضريبة، ويُعد هذا الخيار الأشهر لدى السائقين الذين لا يحتاجون إلى اشتراك السيارة في حارات رسوم الطرق السريعة I-405 أو حارات الرسوم عالية الكثافة (High-Occupancy Toll Lane, HOT) SR 167. ويُمكنك هذا الخيار من دفع الرسوم المرورية على جميع الطرق التي تفرض رسومًا في Washington. بمجرد لصق التصريح على الزجاج الأمامي لمركبتك، فإن إزالته ستؤدي إلى إتلافه.

تبلغ تكلفة تصريح مرور Flex 15 دولارًا بالإضافة إلى الضريبة، ويُمكنك من مشاركة الركوب مجانًا في حارات رسوم الطرق السريعة I-405 وحارات الرسوم عالية الكثافة (HOT) SR 167 عندما يكون هناك عدد كافٍ من الأشخاص في سيارتك. ويمكن استخدامه لدفع الرسوم المرورية على جميع الطرق ذات الرسوم في ولاية Washington، وذلك عندما لا يكون لديك عدد كافٍ من الركاب لمشاركة الركوب.

License Plate

Qty 0




\$12.00 plus tax

- This is an alternative for drivers who have specialized windshields containing metal in the glass.
- Check your owner's manual if you are unsure if you need this pass.
- Many cars with specialized windshields also have a specific spot to install sticker passes.

Motorcycle

Qty 0



\$8.00 plus tax

- Motorcycles with a pass always ride for free on the I-405 express toll lanes and the SR 167 HOT Lanes. Works to pay tolls on other roads.
- It is illegal to install this kind of pass on any vehicle other than a motorcycle.
- Once the pass is stuck to your bike, removing it will destroy the pass.

NEXT **BACK**

تبلغ تكلفة تصريح لوحة الترخيص 12 دولارًا بالإضافة إلى الضريبة ويُعدُّ خيارًا بديلًا للسائقين المجهّزة مركباتهم بزجاج أمامي مُصمَّم بشكلٍ خاص يمنع الإشارات بين تصاريح المرور وأجهزة تحصيل الرسوم المرورية. اطلع على دليل المالك الخاص بك إذا لم تكن متأكدًا مما إذا كنت بحاجة إلى تصريح المرور هذا، لأن العديد من المركبات المجهّزة بزجاج أمامي مُصمَّم بشكلٍ خاص تحتوي أيضًا على منطقة محددة في الزجاج الأمامي مخصصة لتركيب التصريح، والتي تتيح له العمل بشكلٍ صحيح.

تبلغ تكلفة تصريح مرور الدراجات النارية 8 دولارات بالإضافة إلى الضريبة. يمكن للدراجات النارية دائمًا استخدام حارات رسوم الطرق السريعة I-405 وحارات الرسوم عالية الكثافة (HOT) SR 167 مجانًا، ولكنها ستدفع رسومًا عند استخدام جسر تكوما ناروس (Tacoma Narrows Bridge) وجسر SR 520 ونفق SR 99. بمجرد لصق التصريح على الدراجة، فإن إزالته ستؤدي إلى إتلافه.

استخدم القائمة المنسدلة الموجودة بجوار "Qty" (الكمية) في كل تصريح لتحديد عدد التصاريح التي ترغب في شرائها من كل فئة.

Sticker

Qty 0



\$5.00 plus tax

- Most popular option for drivers who don't need to carpool on the I-405 express toll lanes or SR 167 HOT Lanes.
- Once the pass is stuck to your windshield, removing it will destroy the pass.

ليس من الضروري شراء أي تصاريح مرور، ولكن تركيب تصريح في مركبتك سيوفر لك المال في كل رحلة. بدون تصريح مرور، ستدفع 25 سنتًا إضافية لكل رحلة.

بمجرد الانتهاء من اختيارائك، انتقل إلى أسفل الصفحة، وانقر على زر "NEXT" (التالي).

في صفحة "How to pay" (كيفية الدفع)

يجب عليك اختيار نوع حسابك:

الدفع المسبق: ادفع مبلغًا بمقدار 30 دولارًا مسبقًا عند فتح حسابك لتغطية الرسوم المرورية المستقبلية. عندما يقل الرصيد في حسابك، فستتم إعادة شحن رصيد حسابك تلقائيًا عبر بطاقة الائتمان. أو يمكنك اختيار أيام مُحددة من الشهر لإعادة شحن رصيد الحساب عن طريق الشيكات الإلكترونية.

الدفع الفوري: يتم تحصيل الرسوم المرورية تلقائيًا من بطاقة الائتمان الخاصة بك مرتين شهريًا بعد القيام بأي مشاوير. لا يشترط وجود رصيد مدفوع مسبقًا.

How to pay

How do you want to pay for tolls?

You'll pay the same low toll rate with a *Good To Go!* pass no matter which payment option you choose.

Pre-Paid

Pre-pay \$30 when you open your account to cover future tolls. When your account balance gets low, it is automatically refilled via credit card. Or you can choose specific days of the month to refill the account via electronic checks.

Pay As You Go

After you drive, tolls are automatically charged to your credit card twice a month. No pre-paid balance required.

إذا اخترت الدفع الفوري، يمكنك النقر فوق "NEXT" (التالي) والانتقال إلى صفحة Review & Pay (المراجعة والدفع).

إذا حدّدت الدفع المسبق، فستحتاج بعد ذلك إلى اختيار طريقة الدفع الخاصة بك - إما بطاقة الائتمان أو الشيك الإلكتروني.

بالدفع بالشيك الإلكتروني، غرفة المقاصة الآلية (Automated Clearing House, ACH)، يتم تعبئة رصيد حسابك مرتين في الشهر للحفاظ على الحد الأدنى للرصيد المطلوب. إذا انخفض رصيدك إلى أقل من 0 دولار أمريكي قبل تاريخ إعادة التعبئة المُحدّد مسبقًا وسلكت الطرق الخاضعة للرسوم أثناء القيام بالمشاوير، فقد تتلقّى فاتورة رسوم مرورية عبر البريد. إذا كنت تفضّل إعادة شحن حسابك بالرصيد قبل أن ينخفض رصيدك إلى أقل من 0 دولار، فستحتاج إلى تحديد خيار "pay with a credit card" (الدفع ببطاقة ائتمان).

Payment method

Credit card

Electronic check

With the Electronic check (ACH) payment method, an account is replenished twice a month to maintain a minimum balance. If your balance falls below \$0 before your preset replenishment date and you make toll trips, you may receive a toll bill in the mail. If you prefer your *Good To Go!* account refills before your balance falls below \$0 you will need to select the "pay with a credit card" option.

يمكنك إضافة المزيد من الأموال إلى حسابك عند فتحه، وذلك عن طريق إدخال المبلغ الذي ترغب في إضافته في الحقل المخصص في النموذج كما هو موضح في الصورة أدناه:

Additional deposit amount

\$ _____ (optional)

إذا اخترت الشيك الإلكتروني، فيمكنك تحديد خيار إعادة شحن حسابك بالرصيد تلقائيًا.

انقر فوق المربع "Refill my account automatically" (إعادة شحن حسابي بالرصيد تلقائيًا) إذا كنت تريد أن يُحصَل مصدر الدفع مبلغ مُحدَّد لإعادة شحن حساب *Good To Go!* الخاص بك بالرصيد عندما ينخفض الرصيد إلى أقل من مبلغ معيّن. في حقل النموذج الموجود مباشرة أسفل المربع، أدخل المبلغ الذي تريد إضافته إلى حساب *Good To Go!* الخاص بك في كل مرة. لا يمكن أن يكون مبلغ إعادة الشحن بالرصيد أقل من 30 دولارًا.

Auto Pay options

Refill my account automatically

Refill Amount

\$ 30.00

بعد ذلك، يمكنك اختيار يومين في الشهر يتم فيهما خصم المبلغ تلقائيًا من مصدر الدفع الخاص بك لإعادة شحن حسابك بنفس الرصيد الذي حدّدته أعلاه.

Refill my account to this same balance on the following dates ?

1st refill day *

1

2nd refill day *

15

بمجرد الانتهاء من اختياراتك، انتقل إلى أسفل الصفحة وانقر فوق زر "NEXT" (التالي).

إذا اخترت بطاقة الإنتمان، يمكنك أيضًا اختيار تعبئة حسابك بالرصيد تلقائيًا.

How do you want to pay for tolls?

You'll pay the same low toll rate with a *Good To Go!* pass no matter which payment option you choose.

Pre-Paid

Pre-pay \$30 when you open your account to cover future tolls. When your account balance gets low, it is automatically refilled via credit card. Or you can choose specific days of the month to refill the account via electronic checks.

Pay As You Go

After you drive, tolls are automatically charged to your credit card twice a month. No pre-paid balance required.

Payment method

Credit card

Electronic check

Additional deposit amount

\$ _____ (optional)

Auto Pay options



Refill my account automatically

When your account reaches a low balance of \$8, your credit or debit card is automatically billed \$30 to replenish your account. These are minimum required amounts to keep your account active.

بمجرد الانتهاء من اختياراتك، انتقل إلى أسفل الصفحة وانقر فوق زر "NEXT" (التالي).

عندما يصل رصيد حسابك إلى الحد الأدنى البالغ 8 دولارات، يتم خصم مبلغ 30 دولارًا تلقائيًا من بطاقة الائتمان أو الخصم الخاصة بك لإعادة تعبئة حسابك. هذا هو الحد الأدنى للمبالغ المطلوبة لإبقاء حسابك نشطًا.

في صفحة "Review & Pay" (المراجعة والدفع)

أدخل معلومات الدفع الخاصة بك.

إذا حدّدت بطاقة ائتمان كطريقة الدفع في الصفحة السابقة، فستحتاج إلى إدخال معلومات بطاقتك وعنوان الفوترة وعنوان الشحن.

Sign Up for an Account

- Account Access
- Customer Info
- Vehicles
- Passes

Review & Pay

Payment information *

Cardholder name * اسم حامل البطاقة

Credit card number * رقم بطاقة الائتمان

Expiration (MMYY) * انتهاء الصلاحية (شهر/سنة)

Security code * رمز الأمان

Billing address *

401 2nd Ave S, WA 98104-3858

Use other billing address

Shipping address *

401 2nd Ave S, WA 98104-3858

Use other shipping address

إذا حدّدت الشبك الإلكتروني كطريقة الدفع، فستحتاج إلى إدخال معلومات حسابك المصرفي

Review & Pay

Payment information *

Account Type

Checking Saving

FOR

Routing Number Account Number

Name on account * الاسم في الحساب

Routing number * رقم التوجيه

Account number * رقم الحساب

Financial Institution Name اسم المؤسسة المالية

بعد ذلك، يجب عليك مراجعة الشروط والأحكام وشروط وأحكام ACH والموافقة عليها. تتوفر الشروط والأحكام بتنسيق PDF على موقع وزارة النقل في ولاية واشنطن (Washington State Department of Transportation, WSDOT) الإلكتروني باللغات العربية والصينية والكورية والروسية والصومالية والإسبانية والفيتنامية. وافق على الشروط بالضغط على مربع " I agree to the Terms and Conditions " (أوافق على الشروط والأحكام)

Terms & conditions [Download / Print](#)

Good To Go!™
ACCOUNT HOLDER TERMS AND CONDITONS

THESE TERMS AND CONDITIONS CONSTITUTE THE WASHINGTON STATE DEPARTMENT OF TRANSPORTATION (WSDOT *Good To Go!* CUSTOMER AGREEMENT (THE AGREEMENT). NOTHING IN THIS AGREEMENT RELEASES YOU, THE CUSTOMER, FROM FINES RESULTING FROM FAILURE TO ABIDE BY WASHINGTON STATE LAWS AND REGULATIONS.

I agree to the [Terms and Conditions](#) *

PAY NOW **BACK**

بعد الموافقة، يجب عليك مراجعة جميع معلومات حسابك الجديد على الجانب الأيمن من الصفحة للتأكد من أن معلومات العقد والمركبة دقيقة.

ثم انقر على زر "PAY NOW" (الدفع الآن) المميز باللون الأرجواني الموجود في أسفل الصفحة.

تهانينا! لقد فتحت حساب *Good To Go!* سيتم نقلك إلى صفحة تؤكد أنه تم فتح الحساب، وستتضمن رقم التأكيد ومعرّف العميل الخاص بك. سيتم أيضاً إرسال هذه المعلومات إلى عنوان البريد الإلكتروني الذي استخدمته عند فتح الحساب.

إذا كانت لديك أي أسئلة، أو واجهت مشكلات في فتح حسابك، أو كنت بحاجة إلى مزيد من المساعدة، يُرجى الاتصال بخدمة العملاء على الرقم 1-866-936-8246. خدمات الترجمة متوفرة لك مجاناً.